



Un point sur  • la continuité pédagogique : 

Les enseignantes assurent un lien régulier, quotidien ou hebdomadaire, avec beaucoup de leurs élèves. Les contacts se font soit par mail, par téléphone, par courrier ou par vidéo. Des familles échangent avec elles au sujet du travail et de l'organisation.

Nous n'avons de nouvelles de quelques jeunes malgré les sollicitations des professionnels.

N'hésitez pas à nous faire part de vos questionnements ou de vos demandes.

Severine



Nous lançons un concours de dessin ou de collage :

Réaliser un dessin ou un collage sur un thème, par exemple : le Printemps, Pâques.

Envoyer le à l'I.M.E. ou adresser nous soit une copie par internet soit une photo – **date limite le 23 avril.**

Ils seront tous affichés.

Merci beaucoup pour votre participation.



Notre Rubrique Cuisine

Atelier cuisine

Bonjour à tous

Confinement ne veut pas dire vacances !

Vous vous ennuyez ? Alors pourquoi ne pas profiter de tout ce temps pour cuisiner !

Afin de ne pas perdre le coup de main, les gestes techniques. De plus cela vous permettra d'aider vos proches, de partager de bons moments, faites des crêpes des gâteaux, cuisinez des légumes frais...

Bien sûr, il faudra sortir faire quelques courses en respectant les gestes barrières et pensez à vous munir de l'attestation de déplacement.

Cette semaine je vous propose de préparer une tarte fine provençale que vous pourrez accompagner d'une petite salade et pour vous occuper tout un après-midi des gnocchis de pommes de terre et pourquoi pas des fraises avec une chantilly maison ! Vous trouverez les recettes ci-dessous.

Allez ! Mettez le tablier et aux fourneaux.

Marc, éducateur technique à l'IME



GNOCCHIS DE POMMES DE TERRE

Ingrédients pour 6 personnes

600gr de pommes de terre
2 jaunes d'œufs
200gr de farine
sel, poivre et noix de muscade

Préparation

Laver et cuire les pommes de terre en robe des champs à la vapeur 45 minutes
Les refroidir pour les éplucher et les passer au moulin à légumes
Dans un saladier mélanger les pommes de terre avec la farine et les jaunes d'œufs et assaisonner
Faire une boule et la fariner, sur un plan de travail fariné faire des rouleaux
Puis couper ces rouleaux en morceaux de 2cm
Fariner les gnocchis et les marquer à la fourchette
Cuisson : Les plonger en petite quantité dans l'eau salée et frémissante
Ils sont cuits Lorsqu'ils remontent à la surface

Se dégustent avec un filet d'huile d'olive ou une sauce napolitaine



Recette du fondant au chocolat (pour 6 personnes) :

Ingrédients : 200g de chocolat noir, 100g de beurre + une noix pour le moule, 4 œufs, 50g de farine et 100g de sucre


Faire fondre dans une casserole, le chocolat et le beurre. Hors du feu, ajouter en remuant le sucre, les œufs un à un, la farine. Mélanger bien. Beurrer le moule, fariner-le et verser la pâte à gâteau.
Faire cuire dans un four préchauffé (Th 6/7 – 200°) environ 10 à 13 minutes. Sortir du four, laisser refroidir et démouler. Bonne dégustation !!!



Et pour les gourmands, recettes de gâteau faciles à réaliser sur www.hugolescagot.com
Recettes rigolotes à faire pour Pâques disponibles sur www.momes.fr

La recette proposée par Sylvie de l'IME

Quelques idées pour se divertir et travailler un peu pendant le mois d'avril...



Poésie du poisson d'avril

J'ai vu 3 chats bleus, à la queue leu-leu
Marchant sur un filPoisson d'avril !

J'ai vu un chameau faire du vélo
Tout autour d'une île.....Poisson d'avril !

J'ai vu un gros ver en hélicoptère
Traversant la ville.....Poisson d'avril !

J'ai vu une vache avec des moustaches
Et de très longs cils.....Poisson d'avril !

J'ai vu 10 corbeaux assis sur le dos
D'un vieux crocodile.....Poisson d'avril !

Paul GERALDY

A ton tour d'écrire une poésie sur le même modèle et d'imaginer ce que tu as vu... ?



© Can Stock Photo

Durant cette période d'éloignement de l'école nous vous proposons une chanson préparée par Teddy, l'éducateur de l'IME (voir le vidéo et le texte sur le site).

Les propositions de ressources ont pour objet d'assurer la continuité des apprentissages. Il s'agit de quelques pistes d'activités et de situations que les parents pourront mettre en œuvre avec les enfants.

A bientôt